

Sonda de humedad AKO-14980 / AKO-14980 Humidity probe / Sonde d'humidité AKO-14980 / AKO-14980 مسبار الرطوبة

es

Descripción

Sonda de humedad para montaje en superficie con salida 4-20 mA

Advertencias

Asegurese de que en el lugar de instalación no se sobrepasan las condiciones de trabajo (ver características técnicas).

No la instale en lugares próximos a fuentes de calor, polvo excesivo, vibraciones mecánicas o donde pueda estar expuesta a la luz solar directa o a campos magnéticos.

Si es sometida a cambios bruscos de temperatura, puede producirse condensación en su interior, espere aproximadamente 1 hora antes de alimentarla.

Asegurese de que la tensión suministrada, está dentro del rango soportado por la misma (ver características técnicas).

Desconecte la alimentación antes de realizar cualquier tipo de mantenimiento.

Especificaciones técnicas:

Alimentación:	de 6 a 30 Vcc
Carga máxima	Entre 6 y 12 V 125 Ω
	Entre 12 y 30 V 250 Ω
Rango de medición:	De 0 a 100 % RH
Precisión:	± 3 % RH
Calibración:	0/100 % RH (0=4 mA y 100=20 mA)
Temperatura ambiente de trabajo:	de -20 a 50 °C
Temperatura ambiente de almacenaje:	de -25 a 50 °C

fr

Description

Sonde d'humidité pour montage en surface avec sortie 4-20 mA

Mises en garde

Assurez-vous que les conditions de travail ne sont pas excédées sur le lieu d'installation (voir les caractéristiques techniques).

N'effectuez pas l'installation à proximité de sources de chaleur, dans des endroits poussiéreux, sujets à des vibrations mécaniques ou dans des endroits où l'équipement pourrait être soumis à la lumière directe du soleil ou à des champs magnétiques.

Si l'équipement est soumis à des changements brusques de température, de la condensation pourrait se former à l'intérieur, attendez environ 1 heure avant de le mettre sous tension.

Assurez-vous que la tension fournie se situe dans les limites supportées par celui-ci (voir les caractéristiques techniques).

Débranchez l'alimentation avant d'effectuer tout type de travaux d'entretien.

Spécifications techniques :

Alimentation :	de 6 à 30 Vcc
Charge maximale	Entre 6 et 12 V 125 Ω
	Entre 12 et 30 V 250 Ω
Plage de mesure :	De 0 à 100 % RH
Precision :	± 3 % RH
Calibrage :	0/100 % RH (0=4 mA et 100=20 mA)
Température ambiante de service :	de -20 à 50 °C
Température ambiante de stockage :	de -25 à 50 °C

en

Description

Surface-mounted humidity probe with 4-20 mA output

Warnings

Ensure that the operating conditions are not exceeded in the place of installation (see technical features).

Do not install it close to sources of heat, excessive dust, mechanical vibration or where it might be exposed to direct sunlight or magnetic fields.

Submitting it to sudden temperature changes may produce internal condensation. In this case, wait for about one hour before switching on the power.

Ensure that the supply voltage is within the admissible range (see technical features).

Disconnect the power supply before performing any type of maintenance.

Technical specifications:

Power supply:	6 to 30 Vdc
Maximum load	From 6 to 12 V 125 Ω
	From 12 to 30 V 250 Ω
Measurement range:	0 to 100 % RH
Precision:	± 3 % RH
Calibration:	0/100 % RH (0=4 mA y 100=20 mA)
Ambient working temperature:	-20 to 50 °C
Ambient storage temperature:	-25 to 50 °C

ar

الوصف

مسبار رطوبة بمنفذ 4-20 ميلي أمبير يُركب على السطح

تحذيرات

تأكد من عدم تجاوز ظروف التشغيل في مكان التركيب (انظر المواصفات الفنية).

لا تركيب المسبار في أماكن قريبة من مصادر الحرارة أو الغبار الزائد أو الاهتزازات الميكانيكية أو حيث قد يتعرض لأشعة الشمس المباشرة أو المجالات المغناطيسية.

إذا تعرض المسبار لتغيرات مفاجئة في درجة الحرارة، فقد يحدث تكثف داخله، انتظر حوالي ساعة قبل توصيله بالكهرباء.

تأكد من أن الجهد المزود يقع ضمن النطاق الذي يدعمه المسبار (انظر الخصائص الفنية).

افصل الطاقة عن المسبار قبل إجراء أي صيانة له.

المواصفات الفنية

الطاقة:	من 6 إلى 30 فولت تيار مستمر
الحمولة القصوى	من 6 إلى 12 فولت 125 أوم
	من 12 إلى 30 فولت 250 أوم
نطاق القياس:	من 0 إلى 100 % رطوبة نسبية
الدقة:	± 3 % رطوبة نسبية
المعايرة:	0/100 % رطوبة نسبية (0=4 ميلي أمبير و 100=20 ميلي أمبير)
درجة حرارة مكان التشغيل:	من -20 إلى 50 درجة مئوية
درجة حرارة مكان التخزين:	من -25 إلى 50 درجة مئوية

es Instalación

Fijar la sonda mediante dos tornillos y realizar el conexionado según el esquema.

en Installation

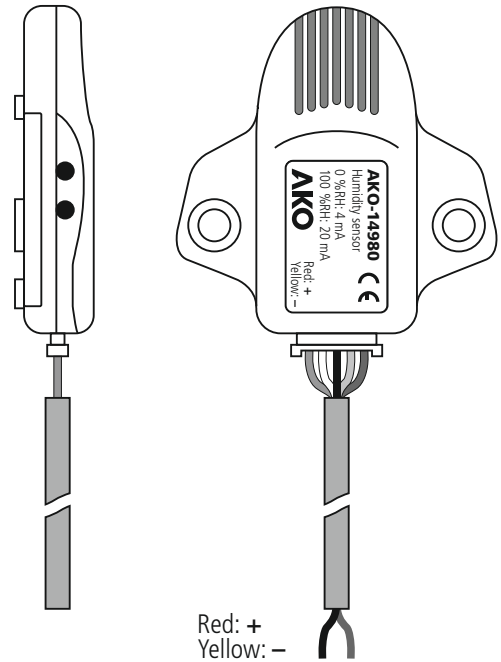
Fasten the probe using two screws and do the wiring according to the diagram.

fr Installation

Fixer la sonde au moyen des vis et réaliser le branchement conformément au schéma.

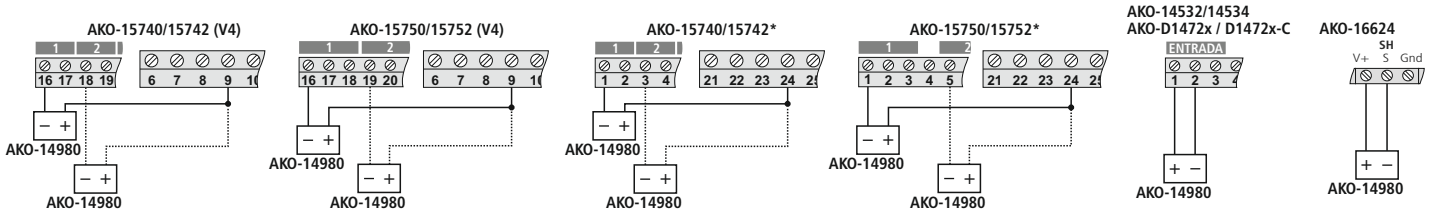
ar التركيب

يُنْبَت المسبار باستخدام مسمارين ويتم توصيله بالأسلاك وفقاً للشكل التوضيحي

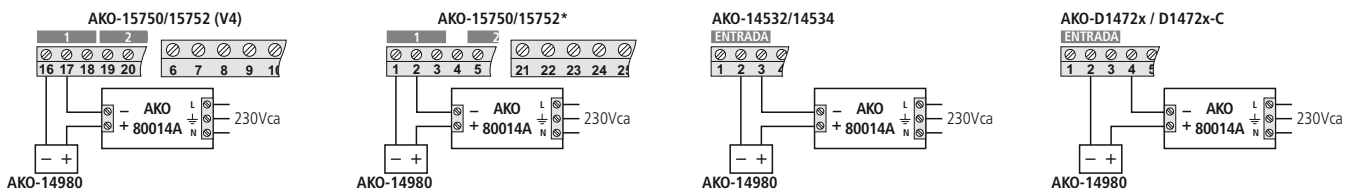


Conexión / Wiring / Branchement / توصيل الأسلاك

Sin alimentación externa



Con alimentación externa



* Versión 3 o anterior
Version 3 or previous
Version 3 ou précédent
الإصدار 3 أو أقدم