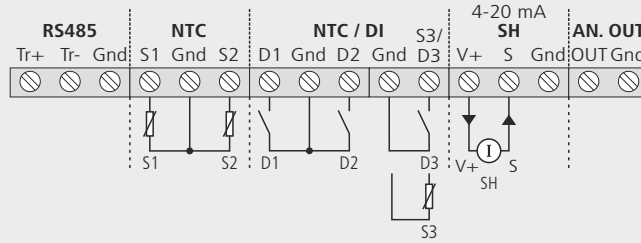


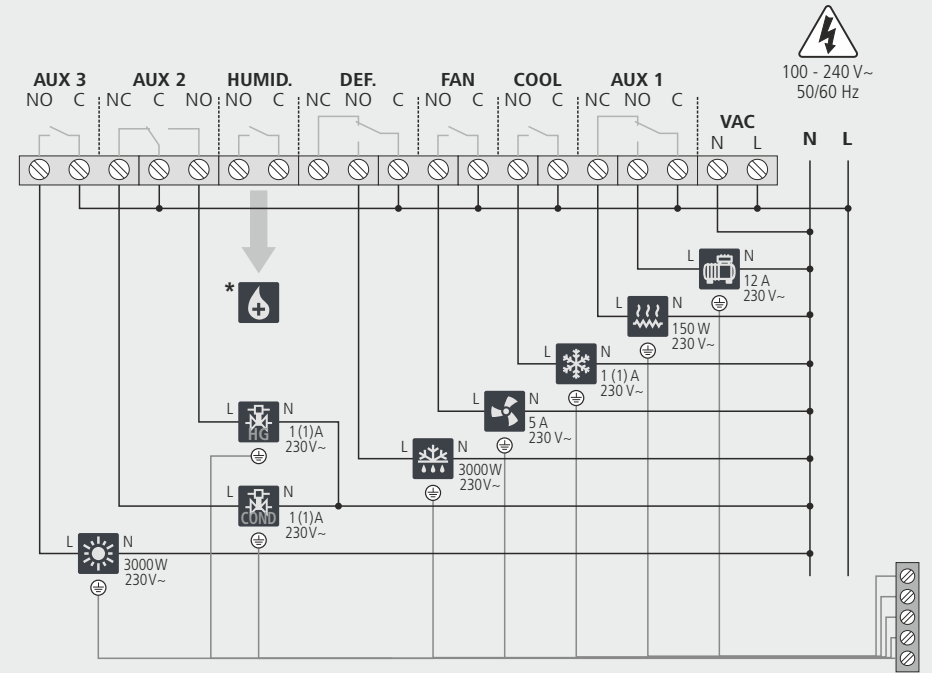
AKO-16624  
Esquemas / Schemes / Schémas  
Schema / Esquema



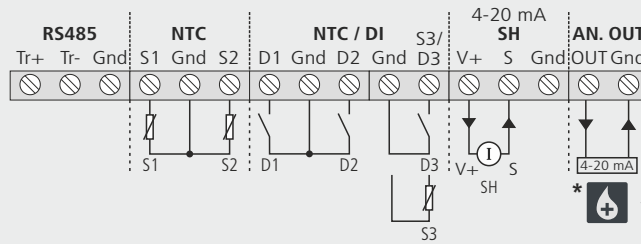
**A: In2= 1, 3, 5, 6, 8, 9, 11**



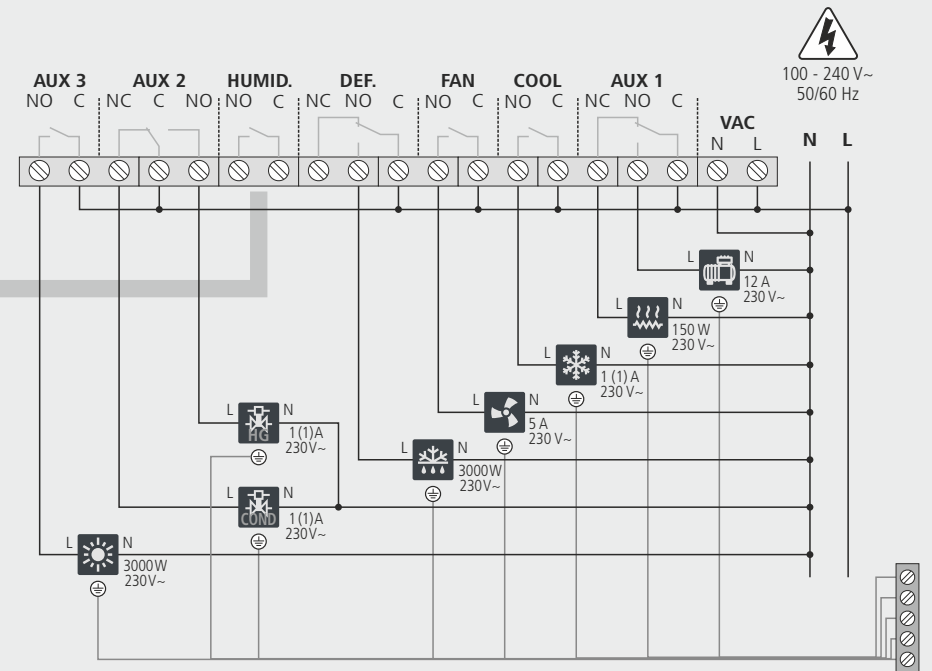
- Sólo / Only / Uniquement / Nur / Só In1=4, 5, 6, 7, 8, 9
- Sólo / Only / Uniquement / Nur / Só In1=1, 4, 7
- Sólo / Only / Uniquement / Nur / Só In2=6, 8, 9, 11
- Sólo / Only / Uniquement / Nur / Só In2=3, 5, 9, 11



**B: In2= 2, 4, 7, 10**



- Sólo / Only / Uniquement / Nur / Só In1=4, 5, 6, 7, 8, 9
- Sólo / Only / Uniquement / Nur / Só In1=1, 4, 7
- Sólo / Only / Uniquement / Nur / Só In2=7, 10
- Sólo / Only / Uniquement / Nur / Só In2=4, 10



AKO ELECTROMECÁNICA, S.A.L.  
Avda. Roquetes, 30-38  
08812 • Sant Pere de Ribes.  
Barcelona • Spain.

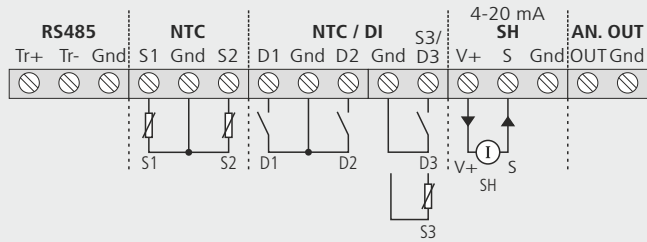
Tel.: +34 902 333 145  
Fax: +34 938 934 054  
www.ako.com

Nos reservamos el derecho de suministrar materiales que pudieran diferir levemente de los descritos en nuestras Hojas Técnicas. Información actualizada en nuestra web. We reserve the right to supply materials that might vary slightly to those described in our Technical Sheets. Updated information is available on our website. Nous nous réservons le droit de fournir des matériels pouvant être légèrement différents de ceux qui sont décrits dans nos fiches techniques. Information remise à jour dans notre page web. Geringfügige Änderungen der Materialien gegenüber den Beschreibungen in den technischen Datenblättern vorbehalten. Aktualisierte Informationen finden Sie auf unserer Website. Reservamo-nos o direito de fornecer materiais que podem divergir ligeiramente dos materiais descritos nas nossas Fichas Técnicas. Informações atualizadas no nosso website

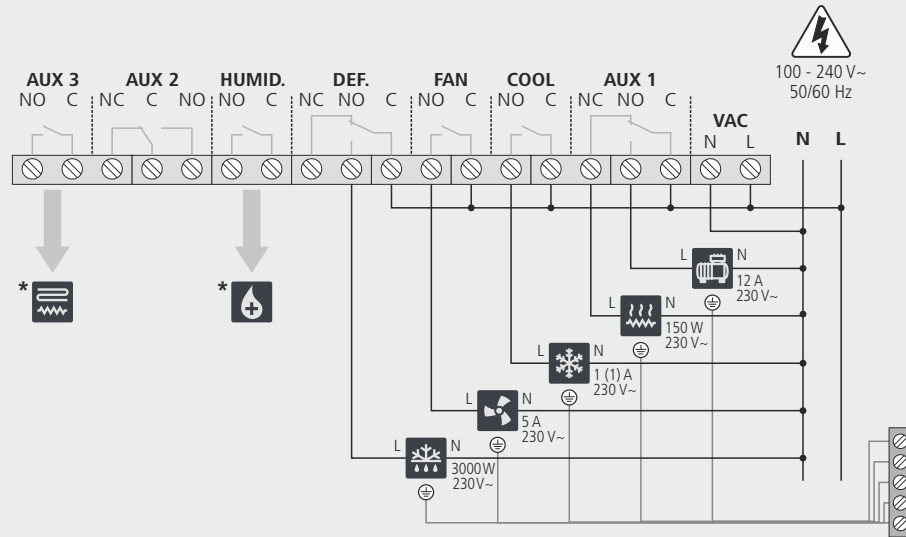
351662421 Rev 01 2019

\*Revise las instrucciones de su humidificador / deshumidificador para saber como conectarlo / Review the humidifier / dehumidifier's instructions to consult how to connect it / Vérifiez les instructions de votre humidificateur / déshumidificateur pour savoir comment le connecter / Anweisungen zum Anschluss finden Sie in der Bedienungsanleitung Ihres Befeuchters / Entfeuchters / Reveja as instruções do seu humidificador / desumidificador para saber como ligá-lo.

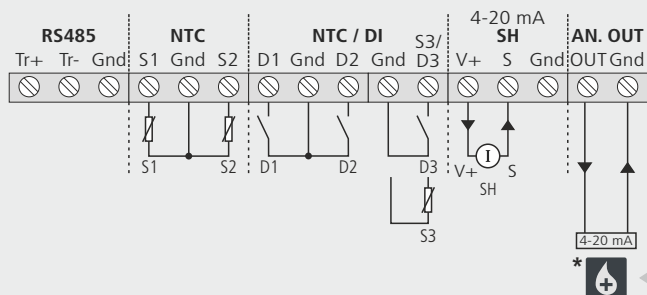
# C: In2= 12, 14



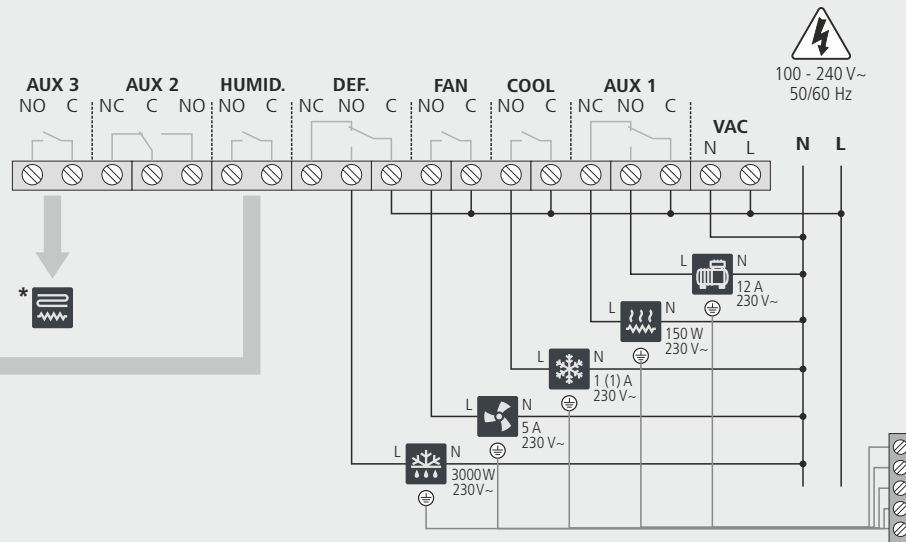
- Sólo / Only / Uniquement / Nur / Só In1=4, 5, 6, 7, 8, 9
- Sólo / Only / Uniquement / Nur / Só In1=1, 4, 7
- Sólo / Only / Uniquement / Nur / Só In2=12



# D: In2= 13



- Sólo / Only / Uniquement / Nur / Só In1=4, 5, 6, 7, 8, 9
- Sólo / Only / Uniquement / Nur / Só In1=1, 4, 7



COMPRESOR  
COMPRESSOR  
COMPRESSEUR  
KOMPROR  
COMPRESSOR

RESISTENCIA DESESCARCHE  
DEFROST RESISTOR  
RESISTANCE DEGIVRAGE  
ABTÄUUNGSWIDERSTAND  
RESISTÊNCIA DEGELO

PRESOSTATO ALTA-BAJA  
HIGH-LOW PRESSURE CONTROLLER  
PRESSOSTAT HAUTE-BASSE PRESSION  
ÜBER-/UNTERDRÜCKWÄCHTER  
PRESSOSTATO ALTA-BAIXA

RELÉ AUXILIAR 1  
AUXILIARY RELAY 1  
RELAIS AUXILIAIRE 1  
HILFS-RELAIS 1  
RELÉ AUXILIAR 1

SOLENOIDE DE CONDENSADOR PARA HOT GAS  
CONDENSER SOLENOID FOR HOT GAS  
SOLENOÏDE DE CONDENSATEUR POUR GAZ CHAUD  
MAGNETVENTIL DES KONDENSATORS FÜR HEISSGAS  
SOLENOIDE DE CONDENSADOR PARA HOT GAS

RESISTENCIA DE CÁRTER  
CRANKCASE RESISTOR  
RESISTANCE DU CÁRTER  
WIDERSTAND DES SCHUTZKASTENS  
RESISTÊNCIA DE CÁRTER

SOLENOIDE  
SOLENOID  
SOLENOÏDE  
MAGNETVENTIL  
SOLENOIDE

PRESOSTATO ALTA  
HIGH PRESSURE CONTROLLER  
PRESSOSTAT HAUTE PRESSION  
ÜBERDRÜCKWÄCHTER  
PRESSOSTATO ALTA

RELÉ AUXILIAR 2  
AUXILIARY RELAY 2  
RELAIS AUXILIAIRE 2  
HILFS-RELAIS 2  
RELÉ AUXILIAR 2

VÁLVULA DE HOT GAS  
HOT GAS-VALVE  
SOUPAPE DE GAZ CHAUD  
HEISSGAS-KLAPPE  
VÁLVULA DE HOT GAS

VENTILADOR  
FAN  
VENTILATEUR  
LÜFTER  
VENTILADOR

RESISTENCIAS EVAPORADOR  
EVAPORATOR RESISTORS  
RESISTANCES ÉVAPORATEUR  
VERDAMPFERWIDERSTÄNDE  
RESISTÊNCIAS EVAPORADOR

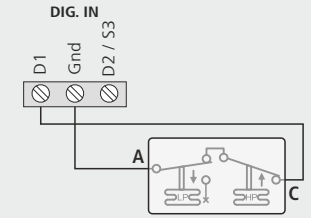
PRESOSTATO BAJA  
LOW PRESSURE CONTROLLER  
PRESSOSTAT BASSE PRESSION  
UNTERDRÜCKWÄCHTER  
PRESSOSTATO BAIXA

HUMIDIFICADOR  
HUMIDIFIER  
HUMIDIFICATEUR  
BEFEUCHTER  
HUMIDIFICADOR

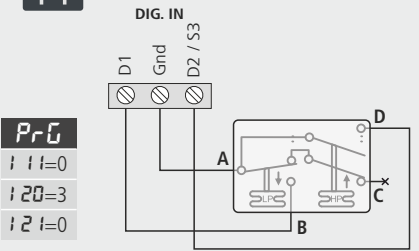
DESHUMIDIFICADOR  
DEHUMIDIFIER  
DESHUMIDIFICATEUR  
ENTFEUCHTER  
DESHUMIDIFICADOR

\*Revise las instrucciones de su humidificador / deshumidificador para saber como conectarlo / Review the humidifier / dehumidifier's instructions to consult how to connect it / Vérifiez les instructions de votre humidificateur / dehumidificateur pour savoir comment le connecter / Anweisungen zum Anschluss finden Sie in der Bedienungsanleitung Ihres Befeuchters / Entfeuchters / Reveja as instruções do seu humidificador / desumidificador para saber como ligá-lo.

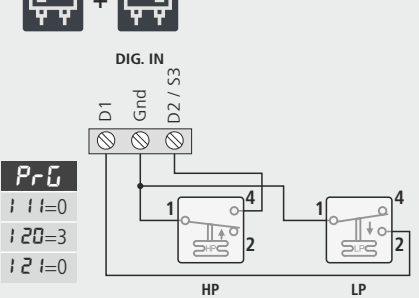
# In1= 4, 5, 6



# In1= 4, 5



# In1= 4, 5



# In1= 6, 7, 8, 9, 10, 11 HOT GAS

